


Муниципальное бюджетное общеобразовательное учреждение
«Прокопьевская средняя общеобразовательная школа»

Танграм

«СЕМЬ ДОЩЕЧЕК МАСТЕРСТВА»




Автор: учитель начальных классов,
Нечаева Евгения Дмитриевна

с. Верх-Егос
2022г.

Правила танграм:

- ▶ необходимо использовать все семь фигур танграма;
- ▶ фигуры должны соприкасаться, не перекрывая друг друга;
- ▶ сложение фигуры начинается с нахождения места большого треугольника.





Autor : Juanma Cano

狗

猴

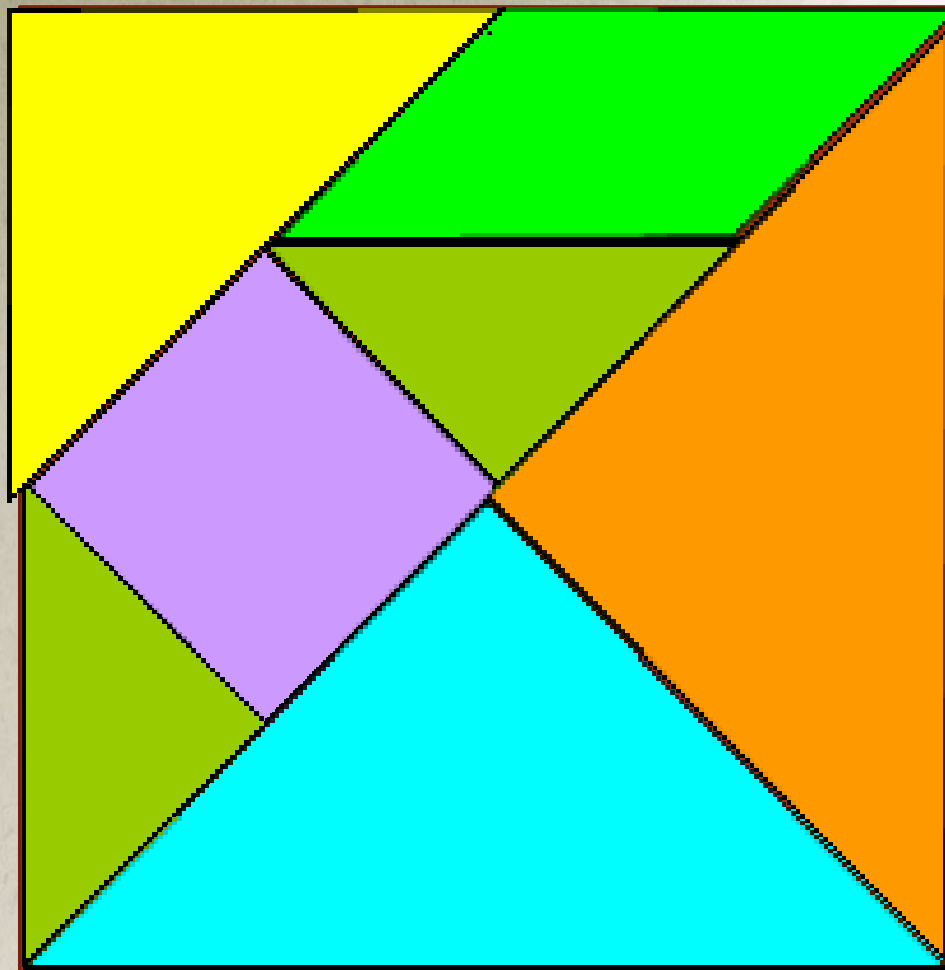
乌龟

驴


猪

轮船

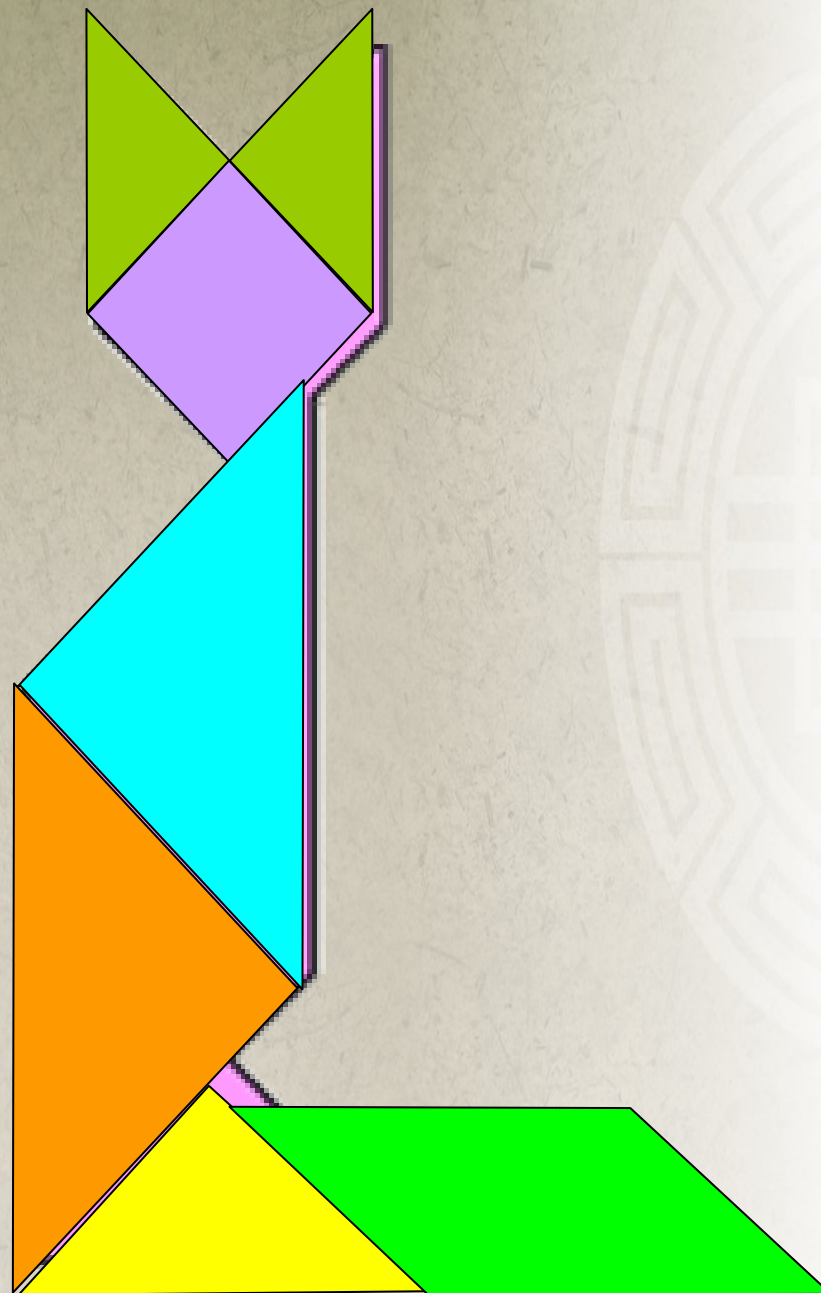
ДОСКА МУДРОСТИ



Фигура 1.




Фигура 2.




Фигура 3.



Фигура 4.


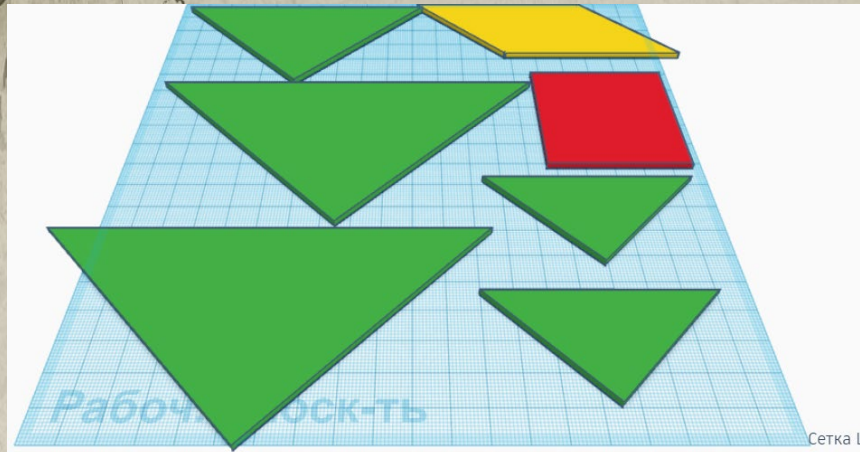


Фигура 5.



Изготовление головоломки

- ▶ Приготовьте квадратный лист бумаги, карандаш, линейку и ножницы.
- ▶ Разделите квадрат на 7 частей, как это показано на рисунке.
- ▶ Модель в программе TINKERCAD.



Спасибо за внимание!

